



MyKCS Carta Porte 3.0 Job Aid

Updated April 2, 2024

CPKC

MyKCS - Guía de instrucciones para Documentación de Carta Porte

Para los clientes de KCSM Carga General e Intermodal y los clientes de KCS que exportan mercancías a México:

La Carta Porte es un requisito obligatorio para los clientes que envían tráfico desde/hacia México y es emitida por la Autoridad Tributaria Mexicana (SAT). Este requisito de la industria emitido por el SAT se aplica a todos los envíos de transfronterizos, domésticos y envíos fuera de México, a través de todos los modos de transporte, incluyendo ferrocarril, carretera, marítimo y aéreo.

En MyKCS tenemos 3 opciones para agregar la información de la Carta Porte:

Opción 1: Agregar la información de la Carta Porte al crear una guía: Los patrones tendrán la información de la Carta Porte en blanco, pero podrás añadirla a medida que trabajes con las guías.

Opción 2: Agregar la información de la Carta Porte al crear una nueva guía: Los patrones tendrán la información de la Carta Porte en blanco, pero podrás cargar un archivo con la información utilizando una plantilla de Carta Porte que puedes descargar y completar en Excel. Esto será útil si tienes una gran lista de carros/contenedores por documentar.

Opción 3: Agregar la información de la Carta Porte a tus patrones existentes: Clona tus patrones para agregar la información de la Carta Porte y envíalos nuevamente para su aprobación. Puedes eliminar los patrones originales una vez que los nuevos sean aprobados. Al crear una nueva guía, los detalles de la Carta Porte se cargarán automáticamente.

La información de la Carta Porte incluye:

- Código y descripción de mercancía del SAT.
- Peso, cantidad y tipo de paquetes.
- País de Origen.
- Fracción Arancelaria.
- Código HAZMAT, si corresponde.
- Código de empaque HAZMAT de MX, si corresponde.
- Código de empaque unitario de SAT MX.
- Descripción del código de empaque HAZMAT de MX, si corresponde.
- UUID por Commodity Code del SAT.

A partir del 1 de Abril de 2024, se requerirán nuevos campos:

- Rol adicional de IMPORTADOR mexicano, solo para el tráfico con destino a México.
- Identificación fiscal (RFC) del Importador Mexicano, solo para el tráfico con destino a México.
- Tipo de material mexicano para tráficos transfronterizos.

Opción 1: Agregar la información de la Carta Porte al crear una guía. Tu información de Carta Porte estará en blanco, pero podrás agregar la información de la siguiente manera:

Al crear una Carta de Porte, encontrarás debajo de la Información General una nueva sección en la Lista de Equipos Seleccionados para agregar o cambiar la información del importador, incluyendo el RFC, solo si el origen de tu tráfico está fuera de México y el carro/contenedor se dirige a México.

Lista de Equipo Seleccionado

Información General:

Remitente:	Contrato:	Consignatario:	Nombre del Patrón:
KANSAS CITY SOUTHERN	48222	KANSAS CITY SOUTHERN	ALORHUM - C70
Origen:	Destino:	STCC:	Ruta:
GRAMERCY - LA	LAGRANGE - NL	1051310 - ALUMINA, CALCINED	KCS LARED KCSM

Importador: En esta sección los usuarios tienen la capacidad de capturar y modificar datos o información.

Nombre de la Compañía:	Dirección 1:	Dirección 2:
Ciudad:	Estado:	Código Postal:
	Seleccionar <input type="button" value="v"/>	
R.F.C. :		

Entrada Manual de Carros (Copiar y Pegar)

	<p>Formato Inicial Número (Ejemplo KCS1234) ó Inicial Número - Peso Neto (Ejemplo KCS1234-1234) *** Peso Neto es Obligatorio en Carros Cargados.</p>
--	---

Una vez que hayas proporcionado la información del importador y hayas seleccionado los carros/contenedores que vas a documentar, procede a la siguiente sección para continuar.

Cuando llegues a la página de Otra Información, en este punto tienes 2 opciones dependiendo de cuántos carros/contenedores estés documentando:

Opción A: Estás creando documentación para más de un carro/contenedor.

Opción B: Estás creando documentación para un solo carro/contenedor o una guía múltiple (encontrarás los pasos más adelante en este documento).

Opción A: Estás documentando más de un carro/contenedor, haz clic en el botón de Detalles por Carro:

Documentación - Otra Información

Información General:

Remitente: KANSAS CITY SOUTHERN DE MEXI	Contrato: 112828 11	Consignatario: KANSAS CITY SOUTHERN	Nombre del Patrón: EXPORTACION A RIVERSIDE
Origen: MONTERREY - NL	Destino: RIVERSIDE - CA	STCC: 3312355 - LAMINAS DE FIERRO ROLAD	Ruta: KCSM BRWNV BNSF

Por favor introduzca Detalles por Carro:

Detalle por Carro

Información del sello para el llenado de todos los equipos:

Sello 1	Sello 2	Sello 3	Sello 4	Sello 5

Se mostrarán tus carros/contenedores. Cada uno de ellos requiere información de Carta Porte.

Nota: Si deseas utilizar la plantilla para cargar la información de la Carta Porte, **haz clic para descargar el enlace de la plantilla de ejemplo y el botón de Cargar Archivo**. Esta opción requerirá pasos adicionales que encontrarás más adelante en este documento.

[Click para obtener la plantilla de ejemplo.](#)

Adjuntar detalles de Carta Porte.

Adjuntar Archivo.

	Inicial	Número
<input type="checkbox"/>	AEX	13543
<input type="checkbox"/>	AEX	16260

Haz clic sobre el carro/contenedor con el que vas a trabajar y los detalles se mostrarán al dar clic en "Agregar Detalles de Carta Porte":

Inicial Número

▼ CHTT 100443

Información del Sello:

Sello 1	Sello 2	Sello 3	Sello 4	Sello 5

Embarques Adjuntos:

STCC	Descripción	CANTIDAD	TIPO DE EMPAQUE
3312355	LAMINAS DE FIER	1	BDL - Bulto

Agregar Detalles Carta Porte

Los detalles de la Carta Porte estarán en blanco, pero puedes agregar tu información según sea necesario:

Detalles adjuntos de Carta Porte

Código de Producto SAT	Descripción	Peso	Cantidad de Paqs.
Tipo de Paquete	Código de Unidad de Embalaje SAT MX	País de Origen	Fracción Arancelaria
Seleccionar ▼	Seleccionar ▼	Seleccionar ▼	
Código HAZMAT	Código de Embalaje HAZMAT	Descripción de Código de Embalaje HAZMAT	Tipo Materia
			Seleccionar ▼
Descripción Tipo Materia			
CFDI de comercio internacional (UUID)			
<input type="button" value="Guardar CFDI de comercio internacional (UUID)"/>			

Agregar Detalles Carta Porte

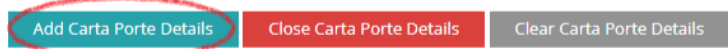
Cerrar Detalles Carta Porte

Limpiar Detalles Carta Porte

- Ingrese el Código de Mercancía SAT y la Descripción se completará automáticamente.
- Ingrese el Peso y la Cantidad de Paquetes.
- Seleccione el Tipo de Paquete, Código de embalaje de la unidad SAT MX y País de Origen de las listas desplegables.
- Ingrese el Código de Fracción Arancelaria si su carga es transfronteriza.
- Ingrese el Código HAZMAT si corresponde (si su número de STCC comienza con '49' (por ejemplo, 4918125) entonces debe completar este campo). Si la mercancía no es un material peligroso, el sistema marcará esto como un error.
- Código de embalaje MX HAZMAT: este campo no se completa automáticamente, el usuario debe ingresar el código correcto que corresponda al Código HAZMAT ingresado.
- La Descripción del Código de embalaje MX HAZMAT para tráficos transfronterizos.
- Seleccione el Tipo de Material Mexicano y la Descripción del Tipo de Material se completará automáticamente. (Nuevo)
- El campo CFDI de Comercio Internacional (UUID) es opcional para algunos envíos, consulte a su Agente Aduanal Mexicano si lo necesita. Los usuarios pueden agregar más de un campo UUID haciendo clic en el botón Agregar UUID.

Por favor, consulte las **NOTAS** al final de este documento si necesita más información o tiene preguntas sobre la Carta Porte.

Una vez que haya completado la información requerida, haga clic en el botón Agregar Detalles de Carta Porte. Si no completa este paso, la información que ha ingresado no se guardará y no podrá continuar con su facturación.



La información se guardará y podrás agregar otros Detalles de Carta Porte si necesitas repetir los mismos pasos.

Al hacer clic en la flecha del Código de Mercancía SAT, podrás ver las opciones para Modificar o Eliminar tu información.

▼ **Código de Producto SAT 15101503**

Código de Producto SAT 15101503	Descripción Nafta	Peso 1000	CANTIDAD 1
Tipo de Empaque BAG - Bag ▼	Código de Unidad de Embalaje SAT MX H87 - Pieza ▼	País de Origen Estados Unidos (los) ▼	Fracción Arancelaria 1234567809
Código HAZMAT 1903	Código de Embalaje HAZMAT Z01	Descripción de Código de Embalaje HAZMAT	Tipo Materia 01 - Materia prima ▼

Descripción Tipo Materia

Modificar
Eliminar

Encontrarás la sección editable encima de la información actual:

Detalles adjuntos de Carta Porte

Código de Producto SAT 15101503	Descripción Nafta	Peso 1000	Cantidad de Paqs. 1
Tipo de Empaque BAG - Bag	Código de Unidad de Embalaje SAT MX H87 - Pieza	País de Origen Estados Unidos (los)	Fracción Arancelaria
Código HAZMAT 1903	Código de Embalaje HAZMAT Z01	Descripción de Código de Embalaje HAZMAT	Tipo Materia 01 - Materia prima
Descripción Tipo Materia			
CFDI de comercio internacional (UUID)			

[Guardar CFDI de comercio internacional \(UUID\)](#)

[Actualizar Detalles Carta Porte](#)
[Cerrar Detalles Carta Porte](#)
[Limpiar Detalles Carta Porte](#)

Código de Producto SAT 15101503

Código de Producto SAT 15101503	Descripción Nafta	Peso 1000	CANTIDAD 1
Tipo de Empaque BAG - Bag	Código de Unidad de Embalaje SAT MX H87 - Pieza	País de Origen Estados Unidos (los)	Fracción Arancelaria 1234567809
Código HAZMAT 1903	Código de Embalaje HAZMAT Z01	Descripción de Código de Embalaje HAZMAT	Tipo Materia 01 - Materia prima
Descripción Tipo Materia			

[Modificar](#)
[Eliminar](#)

Una vez completada la información del primer carro/contenedor, podrás continuar con tu siguiente carro/contenedor de la lista.

No olvides hacer clic en el botón Agregar Detalles de Carta Porte para guardar tu información de Carta Porte y evitar errores.

Todos los carros/contenedores cargados deben tener los detalles de la Carta Porte completos para terminar la documentación de embarque.

Una vez completados estos pasos, continúa con tu documentación y envíala.

Opción B: Estás creando una guía para un carro/contenedor o una guía múltiple.

Nota: Si te quedas en esta página documentando más de un carro/contenedor, todos los carros tendrán la misma información de Carta Porte.

Haz clic en el botón Agregar Detalles de Carta Porte.

Información General:

Remitente:	Contrato:	Consignatario:	Nombre del Patrón:
KANSAS CITY SOUTHERN	48222	ALORHUM SA DE CV	KANSAS CITY SOUTHERN
Origen:	Destino:	STCC:	Ruta:
GRAMERCY - LA	LAGRANGE - NL	1051310 - ALUMINA, CALCINED	KCS LARED KCSM

Por favor introduzca Detalles por Carro:

[Detalle por Carro](#)

Información del sello para el llenado de todos los equipos:

Sello 1	Sello 2	Sello 3	Sello 4	Sello 5

Embarques Adjuntos

STCC	Descripción	CANTIDAD	TIPO DE EMPAQUE
1051310	ALUMINA,CALCIND	1	CLD - Car load <input type="button" value="v"/>

[Agregar Detalles Carta Porte](#)

Los Detalles de la Carta Porte estarán en blanco, pero puedes agregar tu información según sea necesario:

Detalles adjuntos de Carta Porte

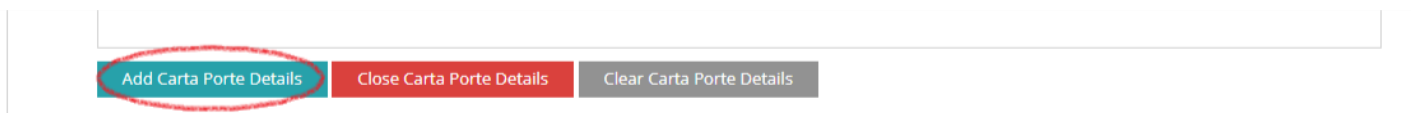
Código de Producto SAT	Descripción	Peso	Cantidad de Paqs.
<input type="text"/>	<input type="text"/>	<input type="text"/>	<input type="text"/>
Tipo de Empaque	Código de Unidad de Embalaje SAT MX	País de Origen	Fracción Arancelaria
Seleccionar <input type="button" value="v"/>	Seleccionar <input type="button" value="v"/>	Seleccionar <input type="button" value="v"/>	<input type="text"/>
Código HAZMAT	Código de Embalaje HAZMAT	Descripción de Código de Embalaje HAZMAT	Tipo Materia
<input type="text"/>	<input type="text"/>	<input type="text"/>	Seleccionar <input type="button" value="v"/>
Descripción Tipo Materia			
<input type="text"/>			
CFDI de comercio internacional (UUID)		<input type="text"/>	
		<input type="button" value="Guardar CFDI de comercio internacional (UUID)"/>	

-
-
-

- Ingrese el Código de Mercancía SAT y la Descripción se completará automáticamente.
- Ingrese el Peso y la Cantidad de Paquetes.
- Seleccione el Tipo de Paquete, Código de embalaje de la unidad SAT MX y País de Origen de las listas desplegadas.
- Ingrese el Código de Fracción Arancelaria si su carga es transfronteriza.
- Ingrese el Código HAZMAT si corresponde (si su número de STCC comienza con '49' (por ejemplo, 4918125) entonces debe completar este campo). Si la mercancía no es un material peligroso, el sistema marcará esto como un error.
- Código de embalaje MX HAZMAT: este campo no se completa automáticamente, el usuario debe ingresar el código correcto que corresponda al Código HAZMAT ingresado.
- La Descripción del Código de embalaje MX HAZMAT para tráficos transfronterizos.
- Seleccione el Tipo de Material Mexicano y la Descripción del Tipo de Material se completará automáticamente. (Nuevo)
- El campo CFDI de Comercio Internacional (UUID) es opcional para algunos envíos, consulte a su Agente Aduanal Mexicano si lo necesita. Los usuarios pueden agregar más de un campo UUID haciendo clic en el botón Agregar UUID.

Por favor, consulte las NOTAS al final de este documento si necesita más información o tiene preguntas sobre la Carta Porte.

Una vez que haya completado la información requerida, haga clic en el botón Agregar Detalles de Carta Porte. Si no completa este paso, la información que ha ingresado no se guardará y no podrá continuar con su facturación.



La información se guardará y podrás agregar otros Detalles de Carta Porte, si necesitas repetir los mismos pasos, se verán así:

Embarques Adjuntos

STCC	Descripción	CANTIDAD	TIPO DE EMPAQUE
1051310	ALUMINA,CALCIND	1	CLD - Car load

[Agregar Detalles Carta Porte](#)

Código de Producto SAT 60141200

Código de Producto SAT 25181608

Al hacer clic en la flecha del Código de Mercancía SAT, podrás ver las opciones para Modificar o Eliminar tu información.

Código de Producto SAT 15101503

Código de Producto SAT	Descripción	Peso	CANTIDAD
15101503	Nafta	1000	1
Tipo de Empaque	Código de Unidad de Embalaje SAT MX	País de Origen	Fracción Arancelaria
BAG - Bag	H87 - Pieza	Estados Unidos (los)	1234567809
Código HAZMAT	Código de Embalaje HAZMAT	Descripción de Código de Embalaje HAZMAT	Tipo Materia
1903	Z01		01 - Materia prima
Descripción Tipo Materia			
Modificar		Eliminar	

Encontrarás la sección editable arriba de la información actual:

Detalles adjuntos de Carta Porte

Código de Producto SAT 15101503	Descripción Nafta	Peso 1000	Cantidad de Paqs. 1
Tipo de Empaque BAG - Bag	Código de Unidad de Embalaje SAT MX H87 - Pieza	País de Origen Estados Unidos (los)	Fracción Arancelaria
Código HAZMAT 1903	Código de Embalaje HAZMAT Z01	Descripción de Código de Embalaje HAZMAT	Tipo Materia 01 - Materia prima
Descripción Tipo Materia			
CFDI de comercio internacional (UUID)		<input type="button" value="Guardar CFDI de comercio internacional (UUID)"/>	

Código de Producto SAT 15101503

Código de Producto SAT 15101503	Descripción Nafta	Peso 1000	CANTIDAD 1
Tipo de Empaque BAG - Bag	Código de Unidad de Embalaje SAT MX H87 - Pieza	País de Origen Estados Unidos (los)	Fracción Arancelaria 1234567809
Código HAZMAT 1903	Código de Embalaje HAZMAT Z01	Descripción de Código de Embalaje HAZMAT	Tipo Materia 01 - Materia prima
Descripción Tipo Materia			
<input type="button" value="Modificar"/> <input type="button" value="Eliminar"/>			

Una vez completada la información del primer carro/contenedor, podrás continuar con la documentación.

No olvides hacer clic en el botón Agregar Detalles de Carta Porte para guardar tu información de Carta Porte y evitar errores.

Una vez completados estos pasos, continúa con tu documentación y envíala.

Opción 2: Agrega la información de la Carta Porte al crear una nueva guía: Los patrones tendrán la información de la Carta Porte en blanco, pero podrás subir un archivo con la información utilizando una plantilla de Carta Porte que puedes descargar y completar en Excel.

Haz clic en el botón Detalles por Carro para continuar.

Información General:

Remitente: KANSAS CITY SOUTHERN	Contrato: 48222	Consignatario: ALORHUM SA DE CV	Nombre del Patrón: KANSAS CITY SOUTHERN
Origen: GRAMERCY - LA	Destino: LAGRANGE - NL	STCC: 1051310 - ALUMINA, CALCINED	Ruta: KCS LARED KCSM

Por favor introduzca Detalles por Carro:

[Detalle por Carro](#)

Información del sello para el llenado de todos los equipos:

Sello 1	Sello 2	Sello 3	Sello 4	Sello 5

Embarques Adjuntos


STCC	Descripción	CANTIDAD	TIPO DE EMPAQUE
1051310	ALUMINA,CALCIND	1	CLD - Car load

[Agregar Detalles Carta Porte](#)

Descarga la plantilla.

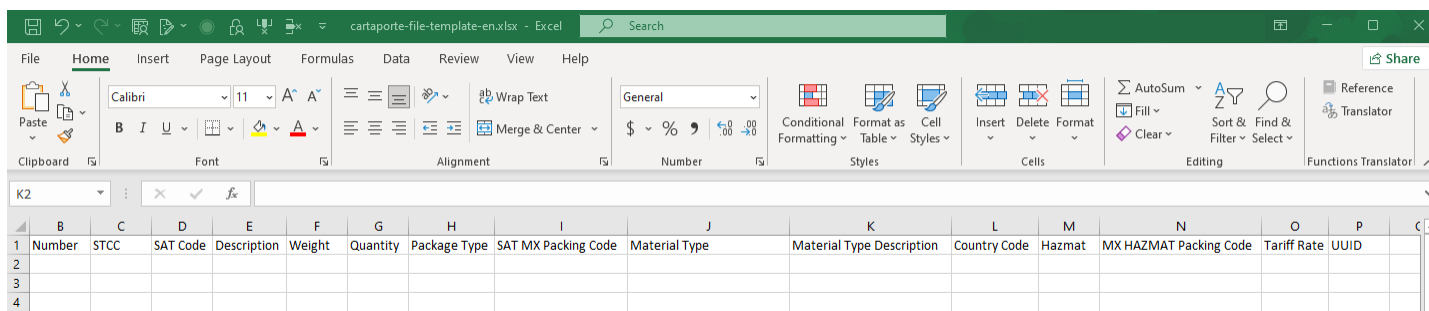
[Click para obtener la plantilla de ejemplo.](#)

Adjuntar detalles de Carta Porte.

 [Adjuntar Archivo.](#)

Inicial	Número
<input type="checkbox"/> AEX	13543
<input type="checkbox"/> AEX	16260

Sigue las instrucciones:



Completa los campos requeridos en la pestaña "cartaporte-file-template":

- Ingresar el Inicial y el Número del carro/contenedor, uno por línea.
- Ingresar el Código de Mercancía SAT y la Descripción.
- Ingresar el Peso y la Cantidad de Paquetes.
- Seleccionar el Tipo de Paquete, el Código de Empaquetado SAT MX y el País de Origen de las listas desplegadas.
- Ingresar el Código HAZMAT si corresponde (si tu número de SCTC comienza con '49' (por ejemplo, 4918125), debes completar este campo). Si la mercancía no es material peligroso, el sistema lo marcará como un error.
- El campo Código de Empaquetado MX HAZMAT no se completará automáticamente, el usuario debe ingresar el código correcto que corresponda al Código HAZMAT ingresado.
- La Descripción del Código de Empaquetado MX HAZMAT se autocompletará.
- Ingresar el Código de la Fracción Arancelaria si tu tráfico es transfronterizo.
- Seleccionar el Tipo de Material Mexicano y la Descripción del Tipo de Material para tráficos transfronterizos.
- El campo CFI de Comercio Internacional (UUID) es opcional para algunos tráficos, consulta a tu Agente Aduanal Mexicano si lo necesitas. Los usuarios pueden agregar más de un campo UUID haciendo clic en el botón Agregar UUID.

Si un carro/contenedor tiene más de un Código de Mercancía SAT, deberás añadir otra línea con el mismo número de carro/contenedor con la información correspondiente.

Nota: No puedes utilizar la carga de archivo si es una guía múltiple.

Una vez que hayas completado la pestaña "cartaporte-file-template", sigue las siguientes instrucciones para guardar el archivo en formato CSV:

- Verifica los datos ingresados en la pestaña "cartaporte-file-template" para asegurarte de su exactitud. Se pueden realizar actualizaciones dentro del archivo antes de cargarlo o en MyKCS después de cargarlo.
- Asegúrate de que la pestaña "cartaporte-file-template" esté seleccionada. Este paso es importante para guardar correctamente la información ingresada en la plantilla.
- Ve a la pestaña "Archivo" en la parte superior de la barra de herramientas.
- Selecciona "Guardar como".
- Selecciona "Examinar", esto te permitirá guardar el archivo de forma local o en cualquier carpeta seleccionada.
- Una vez que aparezca la ventana de exploración, selecciona la opción "Guardar como tipo: CSV (delimitado por comas) (*.csv)".

Nota: Utiliza el tipo CSV descrito anteriormente, ya que el uso de cualquier descripción de CSV diferente hará que la información se cargue de forma incorrecta.

g. Selecciona "Guardar" para guardar el archivo.

Nota 1: Después de seleccionar "Guardar", Excel puede mostrar un mensaje indicando que el formato seleccionado (csv) no admite documentos con varias hojas, en este caso, selecciona "Continuar".

Nota 2: "Guardar" guardará el archivo en formato CSV, que es necesario para que sea reconocido en el proceso de carga.

Regresa a MyKCS y haz clic en "Cargar Archivo" y sigue las instrucciones.

[Click para obtener la plantilla de ejemplo.](#)

Adjuntar detalles de Carta Porte.



Adjuntar Archivo.

Una vez completado este paso, continúa con la documentación y envíala.

Opción 3: Agrega la información de la Carta Porte a tus patrones existentes:

- Clona el patrón existente con el que deseas trabajar.

Si tu patrón tiene un origen en Estados Unidos o Canadá con México como destino, deberás agregar un Importador y un RFC del Importador en la página de Información de Contacto del Patrón.

Importer:

Compañía:	Dirección1:	Dirección2:	
<input type="text" value="KCSM"/>	<input type="text" value="MANUEL L BARRAGAN NO SECOND LINE"/>	<input type="text"/>	
Ciudad:	Estado:	Código Postal:	R.F.C.:
<input type="text" value="MONTERREY"/>	<input type="text" value="NL-Nuevo Leon"/>	<input type="text" value="88580"/>	<input type="text" value="GAGT750613RT6"/>
<input type="button" value="Eliminar"/>			

Contactos Adicionales:

Compañía:	Dirección1:	Dirección2:		
<input type="text"/>	<input type="text"/>	<input type="text"/>		
Tipo:	Ciudad:	Estado:	Código Postal:	R.F.C.:
<input type="text" value="Seleccionar"/>	<input type="text"/>	<input type="text"/>	<input type="text"/>	<input type="text"/>
<input type="button" value="Agregar Contacto"/>				

Información de Origen - Destino:

Ciudad/Estado de Origen:	<input type="text" value="GRAMERCY"/>	<input type="text" value="LA-Louisiana"/>
Estación/Estado de Destino:	<input type="text" value="LAGRANGE"/>	<input type="text" value="NL-Nuevo Leon"/>

El sistema requerirá que vuelvas y agregues un importador y un RFC del importador antes de avanzar si tu patrón no contiene esta información, ya que ahora es obligatoria.

Cuando estés en la pestaña "Información Adicional del Patrón", encontrarás el botón "Agregar Detalles de la Carta Porte", haz clic en él para agregar la información.

Embarques:

Cantidad de Paqs.:

Tipo de Empaque: Seleccionar ▼

STCC #

Descripción:

Agregar STCC

Embarques Adjuntos

	CANTIDAD	TIPO DE EMPAQUE	STCC	DESCRIPCIÓN
Eliminar	1	CLD	1051310	ALUMINA, CALCINED

Agregar Detalles Carta Porte

Completa los detalles de la Carta Porte según sea necesario (a este nivel, toda la información ingresada es opcional).

Embarques:

Cantidad de Paqs.: Tipo de Paquete:

STCC #: Descripción:

Agregar STCC

Embarques Adjuntos

	CANTIDAD	TIPO DE EMPAQUE	STCC	DESCRIPCIÓN
<input type="button" value="Eliminar"/>	1	CLD	1051310	ALUMINA, CALCINED

Detalles adjuntos de Carta Porte

Código de Producto SAT Descripción Peso Cantidad

Tipo de Paquete Código de Unidad de Embalaje SAT MX País de Origen Fracción Arancelaria

Código HAZMAT Código de Embalaje HAZMAT Descripción de Código de Embalaje HAZMAT Tipo Materia

Descripción Tipo Materia

- Ingresa el Código de Mercancía SAT y la Descripción se autocompletará.
- Ingresa el Peso y la Cantidad de Paquetes.
- Selecciona el Tipo de Paquete, el Código de Embalaje de la Unidad SAT MX y el País de Origen de las listas desplegables.
- Ingresa el Código de la Fracción Arancelaria si tu tráfico es transfronterizo.
- Ingresa el Código de HAZMAT si corresponde (si tu número de STCC comienza con '49' (por ejemplo, 4918125), debes completar este campo). Si la mercancía no es material peligroso, el sistema marcará esto como un error.
- Código de Embalaje de MX HAZMAT: este campo no se completa automáticamente, el usuario debe ingresar el código correcto que corresponda al código HAZMAT ingresado.
- La Descripción del Código de Embalaje de MX HAZMAT se autocompletará.
- Selecciona el Tipo de Material Mexicano y la Descripción del Tipo de Material para tráficos transfronterizos.
- El campo CFDI de Comercio Internacional (UUID) es opcional para algunos tráficos, consulta a tu Agente Aduanal Mexicano si lo necesitas. Los usuarios pueden agregar más de un campo UUID haciendo clic en el botón "Agregar UUID".

Haz clic en el botón "Agregar Detalles de la Carta Porte".

La información se guardará. Si necesitas agregar más Códigos de Mercancía SAT, repite los pasos anteriores. Puedes agregar tantos códigos SAT como necesites. Se mostrarán de la siguiente manera:

Embarques Adjuntos

STCC	Descripción	CANTIDAD	TIPO DE EMPAQUE
1051310	ALUMINA,CALCIND	1	CLD - Car load

[Agregar Detalles Carta Porte](#)

Código de Producto SAT 60141200

Código de Producto SAT 25181608

Continúa completando la creación de tu patrón de la forma habitual.

Vuelve a enviar para enviar el patrón al proceso de aprobación. Una vez aprobado, podrás crear tu documentación con la información de Carta Porte precargada.

Si clonas un patrón con información de Carta Porte precargada, podrás eliminar o cambiar la información según sea necesario.

Nota: El sistema tiene validaciones para todos los campos obligatorios. Si los códigos están incompletos o se ingresan de forma incorrecta, el usuario recibirá un error indicando las acciones que deben completarse.

Corrección Carta de Porte en MyKCS.

Para agregar o cambiar la información de la Carta Porte en tu facturación, ve a la sección de Rastreo y Seguimiento en la página de inicio de MyKCS.

Selecciona Consulta de Carta Porte y sigue las instrucciones:

1. Puedes dejar los filtros en blanco y solo cambiar la fecha de búsqueda de la Carta Porte para que coincida con la fecha que deseas modificar. Esto mostrará todas las Cartas de Porte facturadas en la misma fecha de búsqueda.
2. Completa los campos de inicio y número de carro/contenedor y cambia la fecha de búsqueda de la Carta Porte para que coincida con la fecha de facturación del carro/contenedor.

Haz clic en Consulta para obtener tus resultados.

Rastreo de Equipo Resultados de Guías Embarque

Estatus: ● Activa ● Pendiente ● Cancelada ● Errores ● Cerrada

[Exportar a Microsoft Excel](#)

Resultados 1 - 6 de 6

Detalles	Inicial	Número	Estatus	ID Guía	Fecha de Guía	BOL #	Remitente	Número de Manifiesto	Num Pedim	MBOL #	Num Entrada	multiguía/Guía Sencilla	Tipo de guía	Tipo de pago
Detalles ▼ ▶	AEX	10456	●	39194	2024-03-21	N/S		000004796239		002001224112		Sencilla	Regla 11	Prepagado
Detalles ▼ ▶	AEX	12874	●	39195	2024-03-21	N/S		000004796240		002001224113		Sencilla	Regla 11	Prepagado

Selecciona "Corregir" de la lista desplegable y haz clic en la flecha.

Rastreo de Equipo Resultados de Guías Embarque

Estatus: ● Activa ● Pendiente ● Cancelada ● Errores ● Cerrada

[Exportar a Microsoft Excel](#)

Resultados 1 - 6 de 6

Detalles	Inicial	Número	Estatus	ID Guía	Fecha de Guía	BOL #	Remitente	Número de Manifiesto	Num Pedim	MBOL #	Num Entrada	multiguía/Guía Sencilla	Tipo de guía	Tipo de pago
Detalles ▼ ▶	AEX	10456	●	39194	2024-03-21	N/S		000004796239		002001224112		Sencilla	Regla 11	Prepagado
Detalles Corregir					2024-03-21	N/S		000004796240		002001224113		Sencilla	Regla 11	Prepagado

Se mostrará una nueva página con la información de la Carta Porte. Si la Carta Porte ya tiene la información del rol de Importación, esta se mostrará debajo de la información del Destinatario.

Corregir Guía

Información General

ID Equipo	AEX 10456	Estatus	Activa
Ciudad Origen	GRAMERCY, LA	Cargado/Vacío	Loaded
Ciudad Destino/Estado	LAGRANGE, NL		
Guía#	39194	BOL #	N/S
		Fecha BOL	2024-03-21
Ruta	KCS LARED KCSM		
Tipo de Ruta	Regla 11		
Tipo de pago	Prepaid		

Tipo / FFCC	ID	Número	Asunto	Sufijo
KCS		48222		

Tipo de Peso	No Wt. Req. Ship. Moving on Contract or per car rate
Peso Total (todos los carros)	45359

Shipper

KANSAS CITY SOUTHERN
 1111 AIRLINE HWY 61 STE 3370
 GRAMERCY , LA 70052

Consignee

KANSAS CITY SOUTHERN DE MEXICO
 ENTRADA A ESTACION LAGRANGE 30
 L 56 UNIDAD LABORAL
 SAN NICOLAS DE LOS , NL 66440

Importer

KANSAS CITY SOUTHERN DE MEXICO
 MANUEL BARRAGAN 4850 NTE
 MONTERREY , NL 60950
 GAGT750613KJ7

Si no está presente, puedes agregar el rol o cambiar la información en la sección de información anterior en la sección debajo.

[editar](#) **Beneficial owner**

[editar](#) **Importer**
KANSAS CITY SOUTHERN DE
MEXICO
MANUEL BARRAGAN 4850 NTE

MONTERREY , NL 60950
GAGT750613KJ7

[editar](#) **Party to be billed - Rule 11**

[editar](#) **Account of party (at origin)**

[editar](#) **Account of party (at destination)**

Haz clic en el botón EDITAR junto al rol de Importador, se mostrará un cuadro emergente.



editar Importer

* Obligatorio

* Nombre: KANSAS CITY SOUTHERN DE MEXICO

* Dirección 1: MANUEL BARRAGAN 4850 NTE

Dirección 2:

Dirección 3:

* Ciudad: MONTERREY

* Estado: NL * Código Postal : 60950

R.F.C.: GAGT750613KJ7

Enviar

Cancelar

Completa o cambia la información según sea necesario, todos los campos con un asterisco (*) son obligatorios.

Ten en cuenta que el sistema tiene validaciones para todos los campos obligatorios. Si los códigos están incompletos o se ingresan incorrectamente, el usuario recibirá un error que indicará las acciones a completar.

Para cambiar o agregar información de la Carta Porte, encontrarás una sección en la misma página.

editar Producto			
Paquetes	Tipo de Paquetes	STCC	Descripción del Producto
1	Car Load; Rail	1051310	ALUMINA,CALCIND

CFDI de comercio internacional (UUID)

[Agregar UUID](#)

[Agregar Detalles Carta Porte](#)

Código de Producto SAT 15101503

Haz clic en "Agregar Detalles de Carta Porte" para el carro/contenedor si la Carta Porte no tiene información o si deseas cambiar o agregar más códigos de mercancía SAT.

Detalles de Carta Porte

Inicial/Número del Equipo	Producto		
<input type="text" value="Seleccionar"/>	<input type="text" value="Seleccionar"/>		
Código de Producto SAT	Descripción	Peso	Cantidad
<input type="text"/>	<input type="text"/>	<input type="text"/>	<input type="text"/>
Tipo de Paquetes	Código de Unidad de Embalaje SAT MX	País de Origen	Fracción Arancelaria
<input type="text" value="Seleccionar"/>	<input type="text" value="Seleccionar"/>	<input type="text" value="Seleccionar"/>	<input type="text"/>
Código HAZMAT	Código de Embalaje HAZMAT	Descripción de Código de Embalaje HAZMAT	Tipo Materia
<input type="text"/>	<input type="text"/>	<input type="text"/>	<input type="text" value="Seleccionar"/>
Descripción Tipo Materia			
<input type="text"/>			

Agregar Detalles Carta Porte
Cerrar Detalles Carta Porte
Limpiar Detalles Carta Porte

- Selecciona el número inicial y el número de la Carta Porte.
- Ingresas el código de mercancía SAT y la descripción se llenará automáticamente.
- Ingresas el peso y la cantidad de paquetes.
- Selecciona el tipo de paquete, el código de empaque SAT MX y el país de origen de las listas desplegables.
- Ingresas el código de Fracción Arancelaria si tu tráfico es transfronterizo.
- Ingresas el código de HAZMAT si corresponde (si tu número STCC comienza con '49' (por ejemplo, 4918125), debes completar este campo). Si la mercancía no es material peligroso, el sistema marcará esto como un error.
- El campo MX HAZMAT Packing Code no se completará automáticamente, el usuario debe ingresar el código correcto correspondiente al código HAZMAT ingresado.
- La descripción del MX HAZMAT Packing Code se llenará automáticamente.
- Selecciona el Tipo de Material Mexicano y la descripción del tipo de material para tráficos transfronterizos.
- El campo International Trade CFDI (UUID) es opcional para algunos tráficos, pregunta a tu agente aduanal mexicano si necesitas uno. Los usuarios pueden agregar más de un campo UUID haciendo clic en el botón Agregar UUID.

Haz clic en el botón Agregar Detalles de Carta Porte para guardar la información.

Al hacer clic en la flecha del código de mercancía SAT, podrás ver las opciones para modificar o eliminar la información existente.

▼ Código de Producto SAT 15101503

Código de Producto SAT 15101503	Descripción Nafta	Peso 1000	CANTIDAD 1
Tipo de Empaque BAG - Bag ▼	Código de Unidad de Embalaje SAT MX H87 - Pieza ▼	País de Origen Estados Unidos (los) ▼	Fracción Arancelaria 1234567809
Código HAZMAT 1903	Código de Embalaje HAZMAT Z01	Descripción de Código de Embalaje HAZMAT	Tipo Materia 01 - Materia prima ▼

Descripción Tipo Materia

Modificar
Eliminar

Encontrarás la sección editable encima de la información actual:

Detalles adjuntos de Carta Porte

Código de Producto SAT 15101503	Descripción Nafta	Peso 1000	Cantidad de Paqs. 1
Tipo de Empaque BAG - Bag	Código de Unidad de Embalaje SAT MX H87 - Pieza	País de Origen Estados Unidos (los)	Fracción Arancelaria
Código HAZMAT 1903	Código de Embalaje HAZMAT Z01	Descripción de Código de Embalaje HAZMAT	Tipo Materia 01 - Materia prima
Descripción Tipo Materia			
CFDI de comercio internacional (UUID)			

[Guardar CFDI de comercio internacional \(UUID\)](#)

[Actualizar Detalles Carta Porte](#)
[Cerrar Detalles Carta Porte](#)
[Limpiar Detalles Carta Porte](#)

Código de Producto SAT 15101503

Código de Producto SAT 15101503	Descripción Nafta	Peso 1000	CANTIDAD 1
Tipo de Empaque BAG - Bag	Código de Unidad de Embalaje SAT MX H87 - Pieza	País de Origen Estados Unidos (los)	Fracción Arancelaria 1234567809
Código HAZMAT 1903	Código de Embalaje HAZMAT Z01	Descripción de Código de Embalaje HAZMAT	Tipo Materia 01 - Materia prima
Descripción Tipo Materia			

[Modificar](#)
[Eliminar](#)

Haz los cambios necesarios en la información que deseas corregir y haz clic en el botón Actualizar Detalles de Carta Porte para guardar la información.

Repite este proceso según sea necesario.

Cuando hayas completado los cambios en tu Carta Porte, haz clic en Enviar y sigue las instrucciones.

Si tienes alguna pregunta, comunícate con el Equipo de Soluciones al Cliente:

Soluciones al Cliente en Estados Unidos: csolutions@kcsouthern.com 1-800-468-6527

Soluciones al Cliente en México: vozdelcliente@kcsms.com.mx 81-8852-7777 (desde México) 1-888-812-9512 (desde Estados Unidos)

Notas/Preguntas frecuentes:

- Para los clientes de KCS, estas opciones solo estarán disponibles si la estación de destino para el patrón / carta porte es México.
- Para los carros o contenedores vacíos, la información de la carta porte es opcional. Para los carros o contenedores cargados, la información de la carta porte es obligatoria.
- Si el código SAT u otros campos están llenos en los detalles de la carta porte para carros o contenedores vacíos, se mostrará un error, por lo que todos los demás campos como código arancelario, peso, cantidad y tipo de paquete deben completarse.
- Si el carro o contenedor vacío necesita los detalles de la carta porte, el peso debe ser de 1 y la cantidad de piezas de 1.
- El peso ingresado en la facturación del carro se copiará para cada carro o contenedor en los detalles de la carta porte.
- Para carros o contenedores con dos o más códigos SAT, el peso se copiará automáticamente al primer código SAT que tenga el carro o contenedor.
- El recuento de piezas y el tipo de paquete se copiarán de la facturación al primer código SAT en el carro o contenedor.
- Si no haces clic en el botón Agregar Detalles de Carta Porte, el sistema lo marcará como un error y no te permitirá continuar con la facturación.
- Si MyKCS muestra un error para la información de la carta porte, debes hacer clic en el botón Modificar para revisar y modificar los detalles, y para guardar los cambios, haz clic nuevamente en el botón Agregar Detalles de Carta Porte.
- Si tienes un patrón con los detalles de la carta porte pre-cargados, haz clic en el botón Modificar para agregar o verificar la información y luego haz clic nuevamente en el botón Agregar Detalles de Carta Porte para actualizar la información. La información editable aparecerá sobre la información actual de la carta porte.
- Si el patrón tiene los detalles de la carta porte pre-cargados y haces clic en Agregar Detalles de Carta Porte, agregarás un nuevo código SAT duplicando la información pre-cargada. Solo puedes hacer esto si necesitas más de un código SAT para tu tráfico.
- Si el carro o contenedor no contiene un producto peligroso, no es necesario agregar el código HAZMAT (los productos que necesitan este código son aquellos cuyo número STCC comienza con 49, por ejemplo, 4918125).
- El código arancelario y el país de origen solo son obligatorios si los carros o contenedores están saliendo de México. Si el tráfico no es un movimiento de exportación para KCSM, no debes agregarlos a la factura. El sistema mostrará esto como un error y no podrás continuar con tu facturación.
- El CFDI de comercio internacional (UUID) es opcional para los carros de exportación con destino fuera de México; consulta con tu agente aduanal mexicano si necesitas esto en los detalles de la carta porte.
- El CFDI de comercio internacional (UUID) no debe incluirse en las cartas porte de carros provenientes de Estados Unidos o Canadá con destino a México.
- Los carros o contenedores facturados en KCS con destino a México deben incluir todos los detalles de la carta porte: código SAT, peso, recuento de piezas, tipo de paquete y código arancelario.
- Si recibes un error para el código SAT en MyKCS, verifica los códigos SAT válidos en este enlace: SAT Codes busca el catálogo de Complemento, cuando se abra el archivo, busca la pestaña c_ClaveProdServCP.
- Si no encuentras el código SAT MX Unit Packing en la lista desplegable, se debe a que debe coincidir con la lista de tipos de paquete. MyKCS solo tiene códigos SAT MX Unit Packing que coinciden con la lista de tipos de paquete.
- Si recibes un error para el código arancelario, verifica con tu agente aduanal mexicano.
- Si recibes un error para el código de empaque MX HAZMAT en MyKCS, consulta los códigos válidos en este enlace: SAT Codes busca el catálogo de Complemento, cuando se abra el archivo, busca la pestaña c_TipoEmbalaje.
- El código SAT debe tener 8 dígitos. Solo números, sin espacios y sin decimales.
- El código arancelario debe tener 10 dígitos. Solo números, sin espacios y sin decimales.
- El peso no debe tener decimales.
- La cantidad de paquete no debe tener decimales.
- El código HAZMAT debe tener 4 dígitos (igual que el número UN/NA). Solo el número sin las letras.
- El código de empaque MX HAZMAT consta de 3 dígitos alfanuméricos.
- Solo se pueden agregar 99 códigos SAT a una carta porte.
- El importador mexicano es obligatorio solo para tráficos con origen en Estados Unidos o Canadá y destino en México, no para tráficos domésticos en México.
- El RFC del importador debe cumplir con la guía correspondiente.
- Para consultas sobre los cambios en Carta Porte 3.0, consulta el siguiente enlace, que te dirigirá a la sección "Complemento Carta Porte" publicada en el sitio web del SAT (solo en español).

